

毎日パソコン入力コンクール

第Ⅱ類英単語 マニュアル

目次

1. ソフトの起動	2
2. 体験版	4
3. 大会参加	7
4. ランキング表示	13
5. 進歩の記録	14

第Ⅱ類は繰り返し競技に参加しよう!!

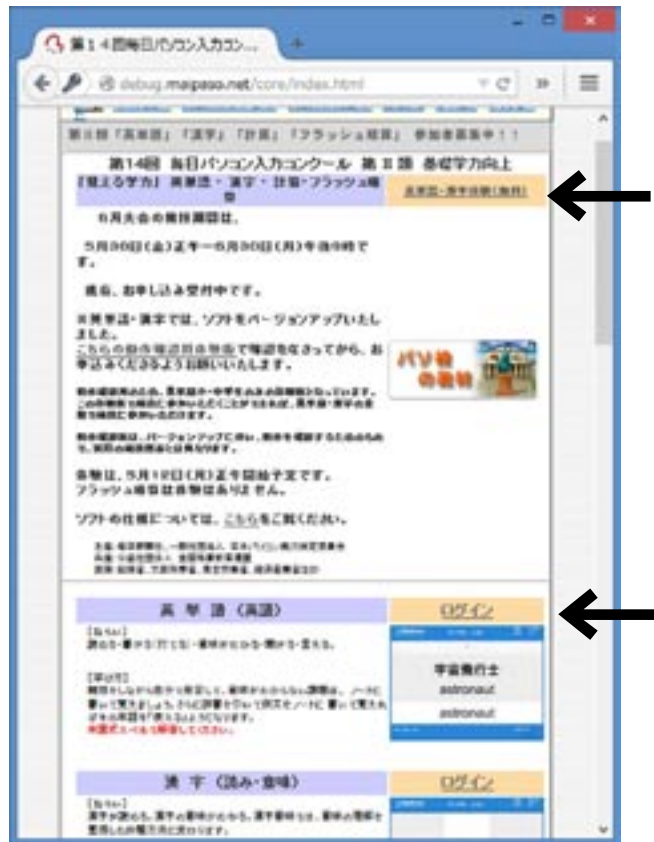
毎パソ第Ⅱ類基礎学力向上は、パソコンを活用し「読み書き計算」などの繰り返し学習をすることで、基礎学力向上を図ることを目的としています。繰り返し競技に参加して、「読み書き計算力」をしっかりとつけましょう。

1. ソフトの起動

- ① 毎日パソコン入力コンクールホームページから、第Ⅱ類基礎学力向上のバナーをクリックします。



② 毎パソ第Ⅱ類のトップページが表示されます。体験版は**英単語・漢字体験(無料)**を、大会参加は英単語の**ログイン**をクリックします。



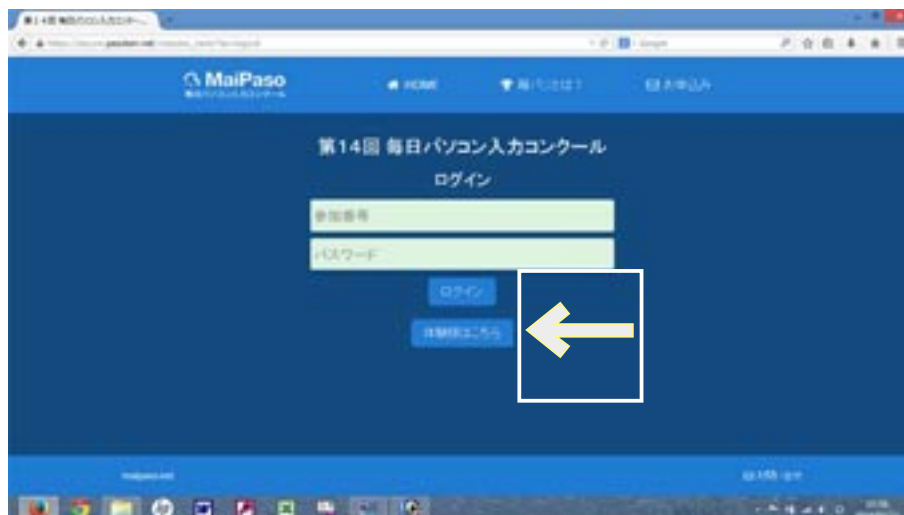
③ ログイン画面が表示されます。



体験版を使う方は、**2. 体験版** (P 4)に進んでください。
 競技に参加する方は、**3. 大会参加** (P 7)に進んでください。

2. 体験版

①画面中央下の**体験版はこちら**ボタンをクリックします。



- ②体験版開始画面が表示されます。
英単語 小・中学生または**英単語 高校生**ボタンをクリックします。



各ボタンをクリックした際の動作は以下の通りです。

- | | | |
|-------------------------------|---|--------------------|
| 英単語 小・中学生 | … | 英単語 小・中学生の体験版 |
| 英単語 高校生 | … | 英単語 高校生の体験版 |
| 漢字（読み）小学生 | … | 漢字 小学生「読み」の体験版 |
| 漢字（読み）中・高校生 | … | 漢字 中・高校生「読み」の体験版 |
| 漢字（意味）小学生 | … | 漢字 小学生「意味」の体験版 |
| 漢字（意味）中・高校生 | … | 漢字 中・高校生「意味」の体験版 |
| (漢字については、第Ⅱ類漢字マニュアルを参照してください) | | |
| ログアウト | … | ログイン画面に戻る |
| HOME | … | 毎パソホームページへ |
| お申込み | … | 毎パソホームページ申し込み画面へ |
| お問い合わせ | … | 毎パソホームページお問い合わせ画面へ |

③ **開始** ボタンをクリックします。

英単語 小・中学生を選択した場合



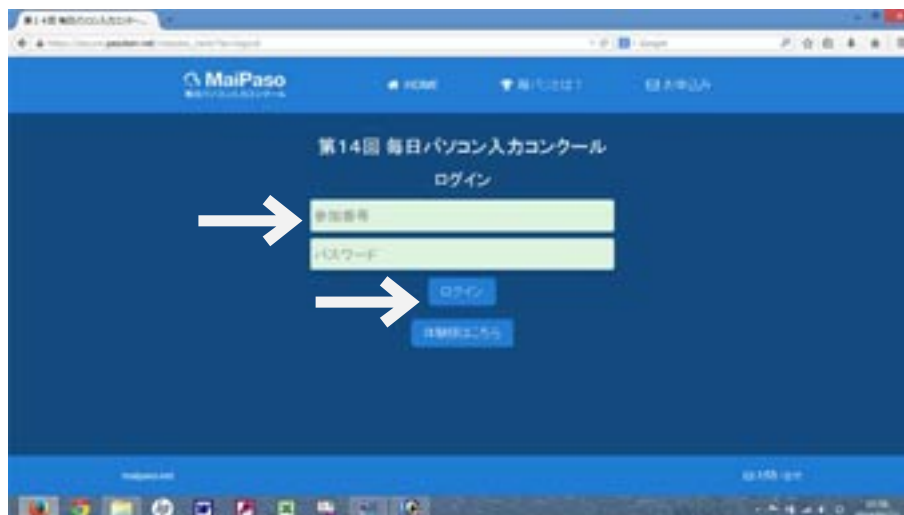
英単語 高校生を選択した場合



④以降は、**3. 大会参加**－④（P 9）を参照してください。

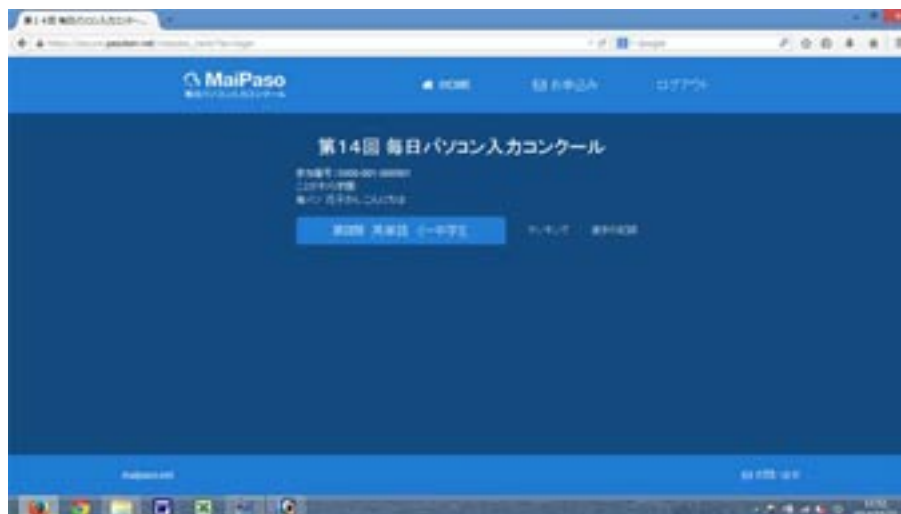
3. 大会参加

- ①中央上段にユーザID・下段にパスワードを入力し、画面中央の**ログイン**ボタンをクリックします。



※ 以降、英単語 小・中学生 の画面を例として記載します。

- ②英単語競技開始画面が表示されます。
参加者名と参加部門を確認し、**部門名**ボタンをクリックします。



その他の各ボタンをクリックした際の動作は以下の通りです。

- | | | |
|----------------|---|-----------------------------------|
| 進歩の記録 | … | これまでの競技記録を表示
(P 1 4 を参照してください) |
| ランキング表示 | … | ランキング表示画面へ
(P 1 3 を参照してください) |
| ログアウト | … | ログイン画面に戻る |
| HOME | … | 毎パソホームページへ |
| お申込み | … | 毎パソホームページ申し込み画面へ |
| お問い合わせ | … | 毎パソホームページお問い合わせ画面へ |

- ③ **開始**をクリックします。(開始画面が部門選択画面の裏側に回ってしまうことがあります。その場合はCtrl+Escを押すと前面に表示されます。)



- ④ 読み込みの後カウントダウンが始まります。



- ⑤画面に意味が表示され、単語の発音が流れます。単語を入力し、Enter キーを押して正解なら正解音が鳴り次の単語が表示され、発音が流れます。



↓ 入力



↓ Enter



単語を入力し、Enter キーを押して不正解の場合、不正解音が鳴り、画面が振動して正しい単語が表示されます。この場合は、正しい単語を入力し、Enter キーを押して次の問題に進みます。文字の修正には BackSpace キーを使用します。



↓ 入力、修正



↓ Enter



- ⑥制限時間になるか**終わる**ボタンをクリックすると競技が終了し、間違い履歴が表示されます。(オンマウスで詳細の確認が出来ます)



※お勧め学習法！！

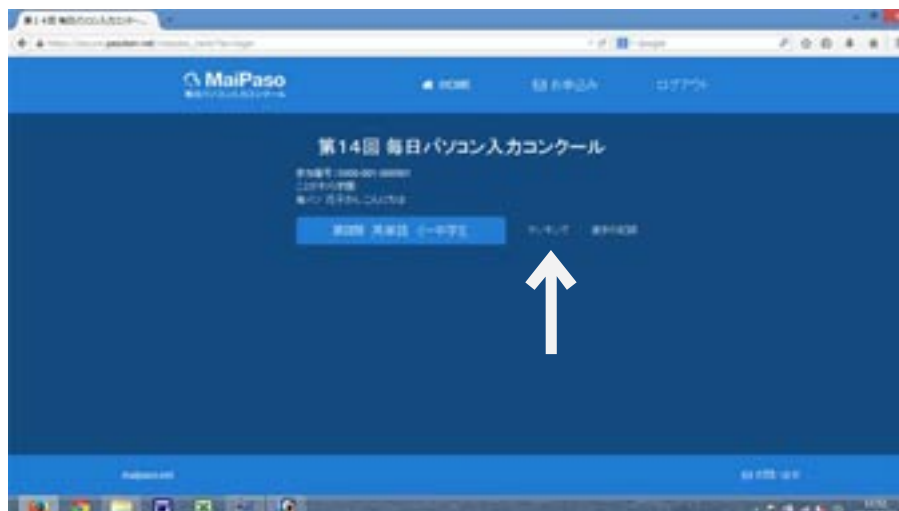
間違った単語をノートに書き写して、辞書を引き、例文などを書き添えるとさらに「学び」が深まります。

- ⑦**タイトルへ**ボタンをクリックすると英単語競技開始画面に戻ります。



4. ランキング表示（競技期間中のみ）

① 英単語競技開始画面の**ランキング**ボタンをクリックします。

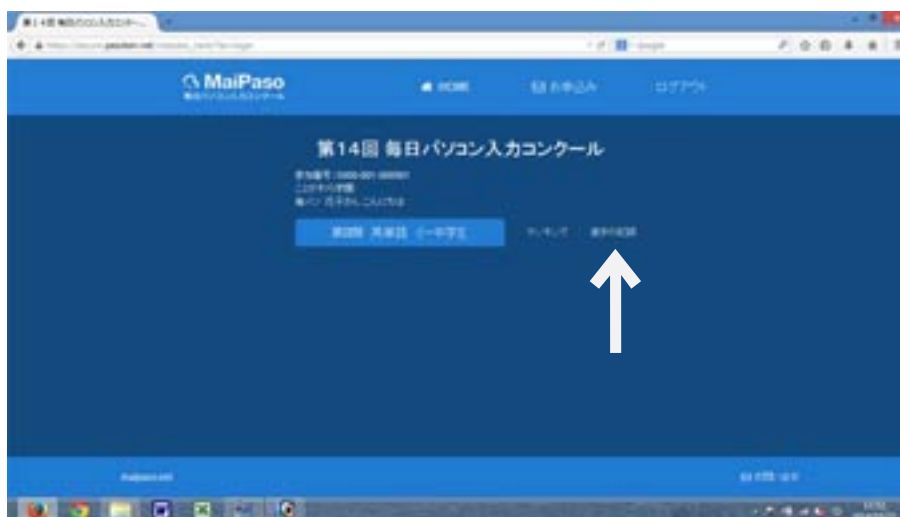


② ランキングが表示されます。

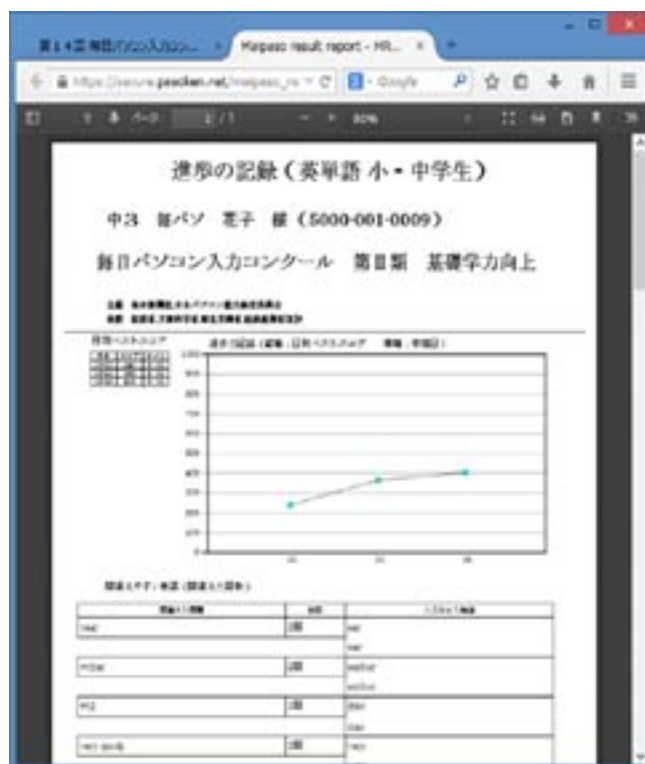


5. 進歩の記録

① 英単語競技開始画面の**進歩の記録**ボタンをクリックします。



② 進歩の記録が表示されます。



※表示するためには Adobe Acrobat Reader (フリーソフト) が必要です。