

毎日パソコン入力コンクール

第Ⅱ類漢字 マニュアル

目次

1. ソフトの起動	2
2. 体験版	4
3. 大会参加	7
4. ランキング表示	17
5. 進歩の記録	18

第Ⅱ類は繰り返し競技に参加しよう!!

毎パソ第Ⅱ類基礎学力向上は、パソコンを活用し「読み書き計算」などの繰り返し学習をすることで、基礎学力向上を図ることを目的としています。繰り返し競技に参加して、「読み書き計算力」をしっかりとつけましょう。

1. ソフトの起動

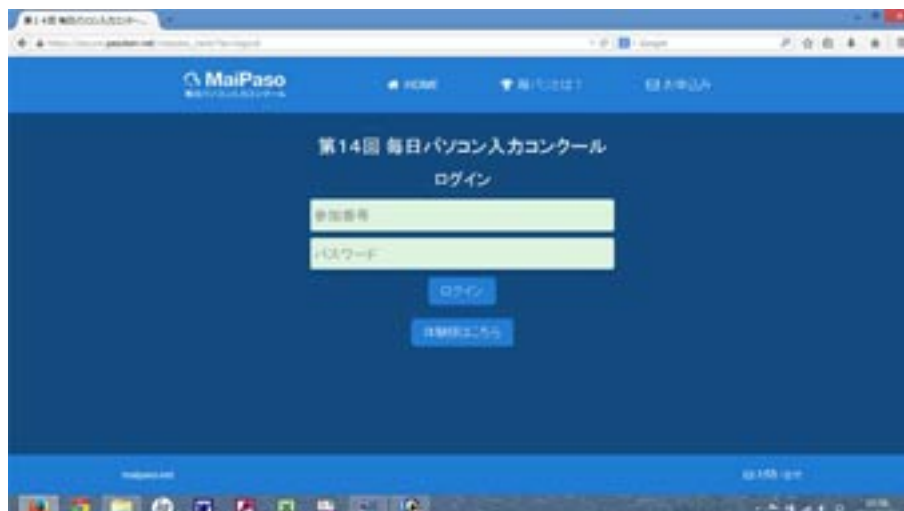
- ① 毎日パソコン入力コンクールホームページから、第Ⅱ類基礎学力向上のバナーをクリックします。



② 毎パソ第Ⅱ類のトップページが表示されます。体験版は**英単語・漢字体験(無料)**を、大会参加は漢字の**ログイン**をクリックします。



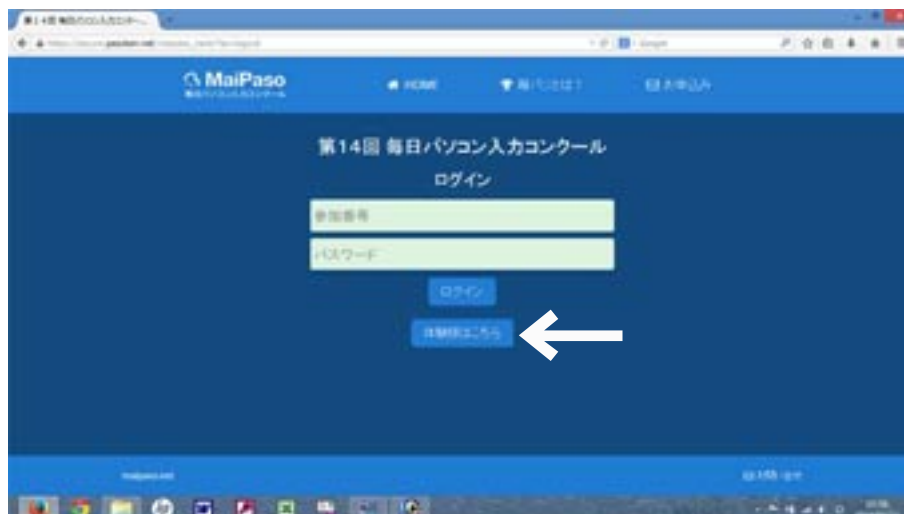
③ ログイン画面が表示されます。



体験版を使う方は、**2. 体験版** (P 4)に進んでください。
競技に参加する方は、**3. 大会参加** (P 7)に進んでください。

2. 体験版

①画面中央下の**体験版はこちら**ボタンをクリックします。



- ②体験版開始画面が表示されます。「読み」を行う場合は**漢字（読み）小学生**または**漢字（読み）中・高校生**ボタンを、「意味」を行う場合は**漢字（意味）小学生**または**漢字（意味）中・高校生**ボタンをクリックします。



各ボタンをクリックした際の動作は以下の通りです。

英単語 小・中学生 … 英単語 小・中学生の体験版

英単語 高校生 … 英単語 高校生の体験版

（英単語については、第Ⅱ類英単語マニュアルを参照してください）

漢字（読み）小学生 … 漢字 小学生「読み」の体験版

漢字（読み）中・高校生 … 漢字 中・高校生「読み」の体験版

漢字（意味）小学生 … 漢字 小学生「意味」の体験版

漢字（意味）中・高校生 … 漢字 中・高校生「意味」の体験版

ログアウト … ログイン画面に戻る

HOME … 毎パソホームページへ

お申込み … 毎パソホームページ申し込み画面へ

お問い合わせ … 毎パソホームページお問い合わせ画面へ

③ **開始** ボタンをクリックします。

漢字（読み）小学生を選択した場合



漢字（意味）中・高校生を選択した場合

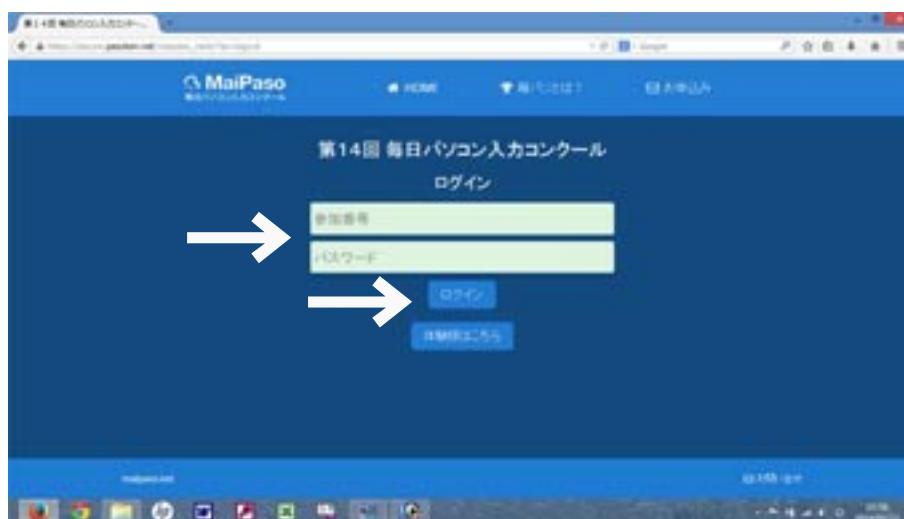


④ 以降は、**3. 大会参加**－④（P9）を参照してください。

3. 大会参加

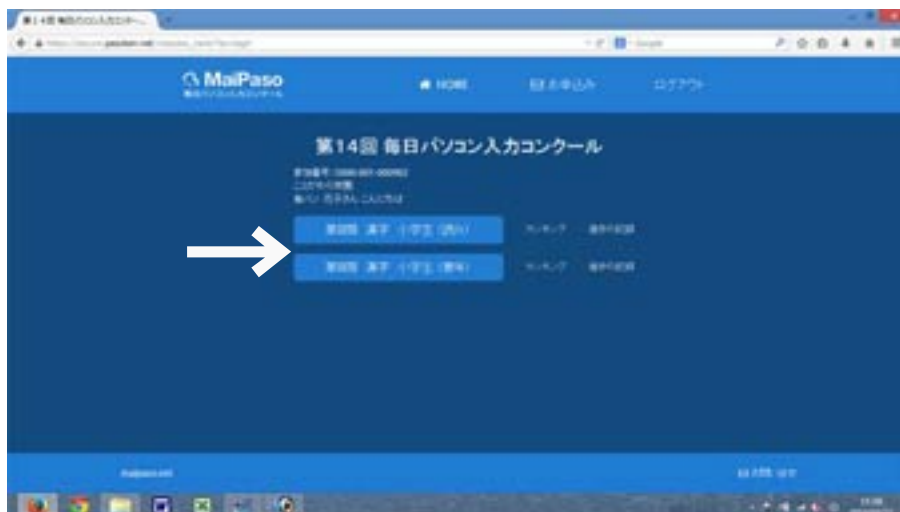
※ 第Ⅱ類漢字の得点は、「読み」と「意味」の合計点となります。

- ① 中央上段にユーザID・下段にパスワードを入力し、画面中央の**ログイン**ボタンをクリックします。



※ 以降、漢字 小学生 の画面を例として記載します。

- ②漢字競技開始画面が表示されます。参加者名と参加部門を確認し、「読み」を行う場合は**読みの部門名**ボタンを、「意味」を行う場合は**意味の部門名**ボタンをクリックします。



各ボタンをクリックした際の動作は以下の通りです。

- | | |
|----------------|-----------------------------------|
| 進歩の記録 | … これまでの競技記録を表示
(P 18を参照してください) |
| ランキング表示 | … ランキング表示画面へ
(P 17を参照してください) |
| ログアウト | … ログイン画面に戻る |
| HOME | … 毎パソホームページへ |
| お申込み | … 毎パソホームページ申し込み画面へ |
| お問い合わせ | … 毎パソホームページお問い合わせ画面へ |

- ③ **開始**をクリックします。(開始画面が部門選択画面の裏側に回ってしまうことがあります。その場合はCtrl+Escを押すと前面に表示されます。)



- ④ 課題読み込みの後カウントダウンが始まります。



⑤-1 「読み」の操作手順

画面に漢字が表示されます。キーボードでよみがなを入力し、Enter キー押すと正誤が判定されます。文字の修正には BackSpace キー使用します。



↓ 入力



↓ Enter

< 正解の場合 >



正解の場合、自動的に次の問題へ進みます。

< 不正解の場合 > 左側に正解が表示されます。



↓ 修正して正解を入力



↓ Enter



Enter キーをクリックすると、次の問題に進みます。

制限時間になるか**終わる**ボタンをクリックすると競技が終了し、間違い履歴が表示されます。(オンマウスで詳細の確認が出来ます)



※お勧め学習法！！

間違った漢字をノートに書き写して、辞書を引き、熟語とその意味などを書き添えるとさらに「学び」が深まります。

タイトルへボタンをクリックすると、競技開始画面に戻ります。



⑤-2 「意味」の操作手順

画面に表示された意味に合う熟語を4つの選択肢の中から選びます。マウスで答えをクリックするか、キーボードから番号を入力すると正誤が判定されます。(テンキーからの入力はありません)



< 正解の場合 >



正解の場合は自動的に次の問題へ進みます。

< 不正解の場合 >



間違えた問題が消えるので、残りの選択肢の中から答えを選びなおします。正解するまで次の問題へは進めません。

- ⑥制限時間になるか**終わる**ボタンをクリックすると競技が終了し、間違い履歴が表示されます。(オンマウスで詳細の確認が出来ます)



※お勧め学習法！！

間違った漢字をノートに書き写して、辞書を引き、熟語とその意味などを書き添えるとさらに「学び」が深まります。

- ⑦**タイトルへ**ボタンをクリックすると、競技開始画面に戻ります。



4. ランキング表示（競技期間中のみ）

①漢字競技開始画面の**ランキング**ボタンをクリックします。



②ランキングが表示されます。

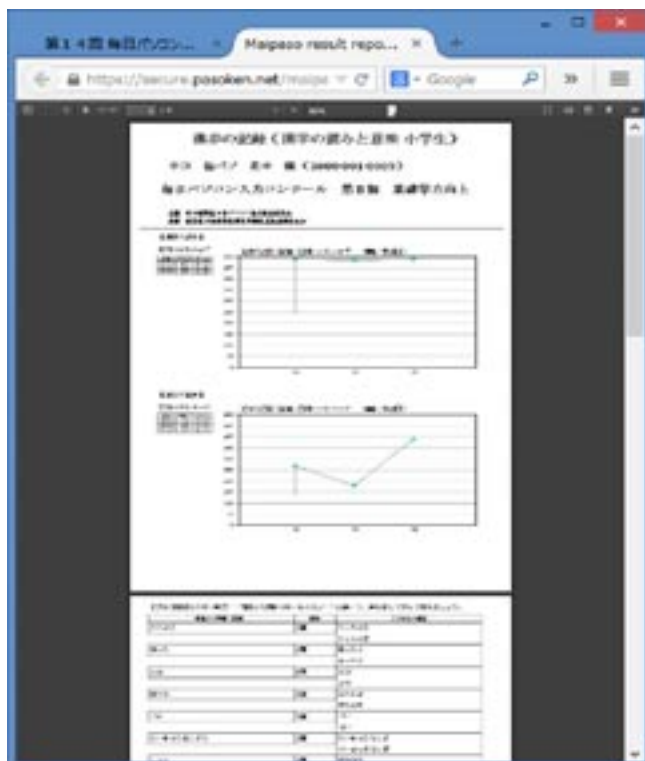


5. 進歩の記録

①漢字競技開始画面の**進歩の記録**ボタンをクリックします。



②進歩の記録が表示されます。



※表示するためには Adobe Acrobat Reader (フリーソフト) が必要です。